

# LUCIATÅG - klipp och klistra/tejpa

Finns i två varianter, färg och svartvit för egen färgläggning.

© Skolplus AB 2014. Materialet är upphovsrättsskyddat men får skrivas ut och användas i den interna verksamheten om man har giltig licens för skolplus.se. För mer info se [www.skolplus.se](http://www.skolplus.se)

---


## Tomte och stjärngosse:

1. Tejpa/limma ihop hatt, huvud och kropp. Vik ner håret.

2. Fäst hatten på huvudet med tejp från insidan.


3. Skjut in kroppen i huvudet. Huvudet kan titta åt valfritt håll.

4. Fäst armarna med tejp eller lim.



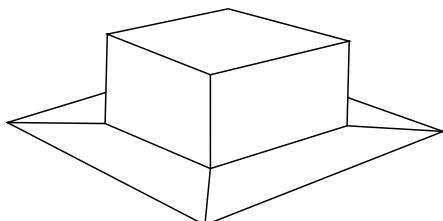
## Lucia/tärna:

Håret på lucia/tärnan viks ner och fästs med tejp baktill. Lucians krona fästs med tejp.



## Pepparkaksgubbe:

Vik och tejpa/limma hatten enligt nedan.



## Lucia:

Vik armarna och fäst på både sidor av kroppen med tejp/lim.

